



Весёлый Карандашик



Рабочая тетрадь предназначена для отработки навыка владения карандашом. Выполняя задания, ребенок разовьет меткую моторику и научится рисовать простые предметы.

Уважаемые родители и педагоги!

Перед вами тетрадь для отработки навыка владением карандашом. Она поможет ребенку развить мелкую моторику. Научит малыша рисовать простые предметы.



Помогите ребёнку поставить указательный и большой пальцы под прямым углом, как показано на рисунке. Положите карандаш сверху на углубление между этими пальцами и одновременно на согнутый средний палец.



Теперь пусть ребёнок сожмёт карандаш большим и указательным пальцами.



Проверьте, сравнив с рисунком, правильно ли ваш ребёнок держит карандаш.

В каждом упражнении показано, как нарисовать предмет в четыре шага. Сначала малыш обводит контуры предмета, добавляя к нему новые детали. А затем его ждет увлекательная история, в которой нужно помочь героям.


Для работы в тетради ребенку понадобятся цветные карандаши. Карандаши для маленьких детей должны быть достаточно мягкими, тогда рисовать ими крохе будет легко, яркие линии будут получаться без излишнего нажима. Вы можете так же использовать восковые карандаши. Они очень мягкие и отлично рисуют даже при лёгком нажиме.

После выполнения задания похвалите ребенка! Ничего страшного, если ваш малыш не сразу выполнит упражнение хорошо. Его старание выше всяких результатов.

Сразу определитесь сколько упражнений будет выполнять ребенок в день. Для лучшего усвоения материала рекомендую выполнять одно упражнение в день (также возможно раз в неделю или раз в два-три дня).

Вам нужно стать наставником для ребенка, а не учителем. Ваша задача – направлять, подсказывать как рисовать предмет, поддерживать и хвалить ребенка.


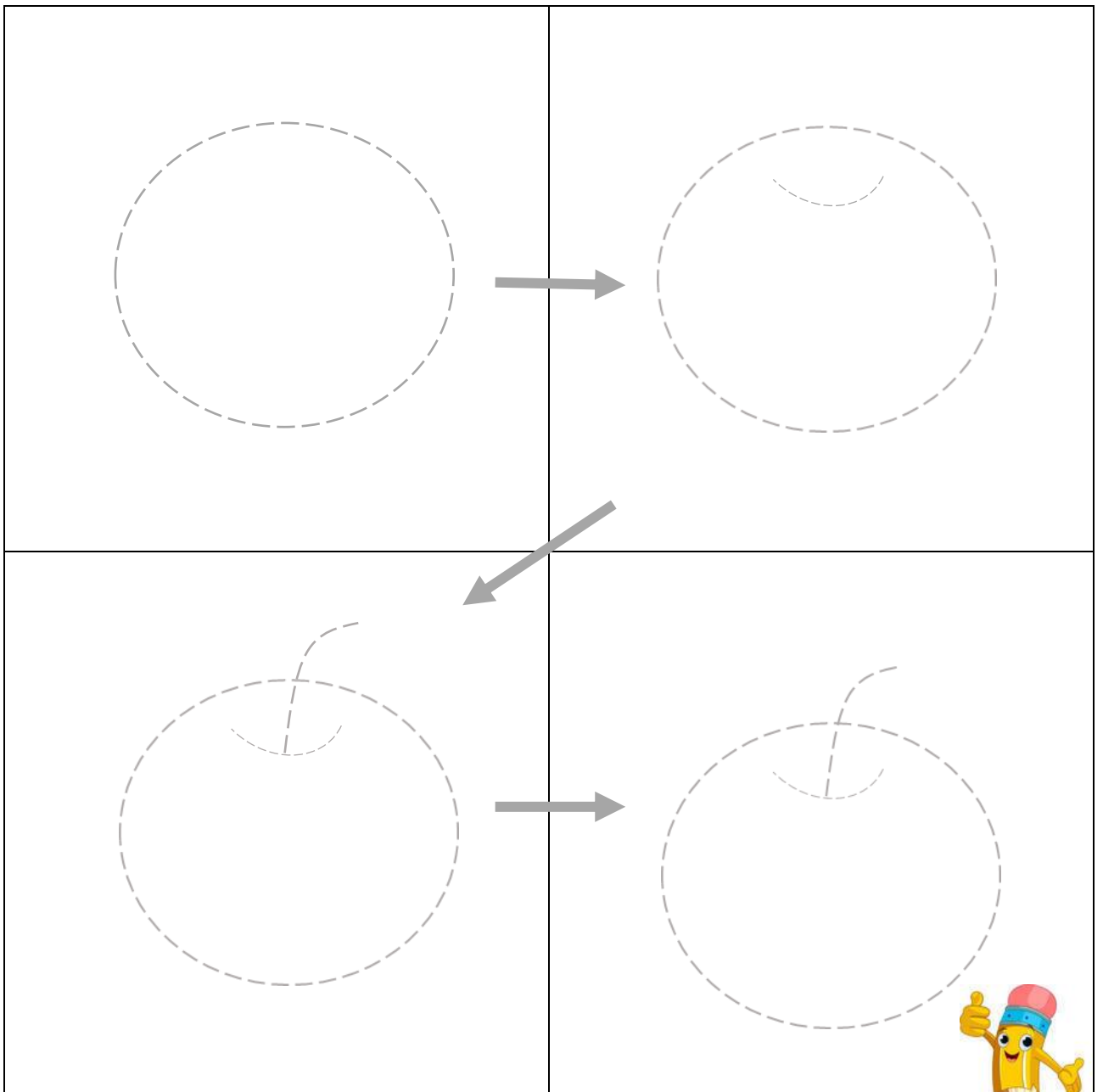
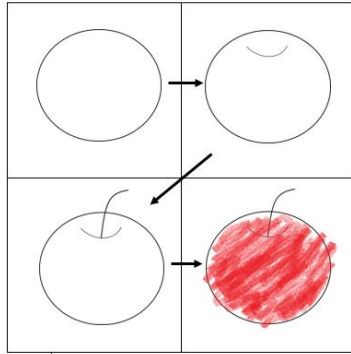
Желаю вам творческих успехов!





ЯБЛОКО

Давай нарисуем яблоко! Выполняй задание последовательно, и у тебя все получится! Обращай внимание на образец, он поможет тебе нарисовать яблоко правильно. И не забудь раскрасить получившийся рисунок.




Молодец! Теперь ты умеешь рисовать яблоко.

Посмотри, ёжик пришел в сад за яблочком. Но на яблоньке нет не одного яблока. Давай, поможем ёжику!

Нарисуй яблоки на дереве. И одно яблочко подари ёжику.

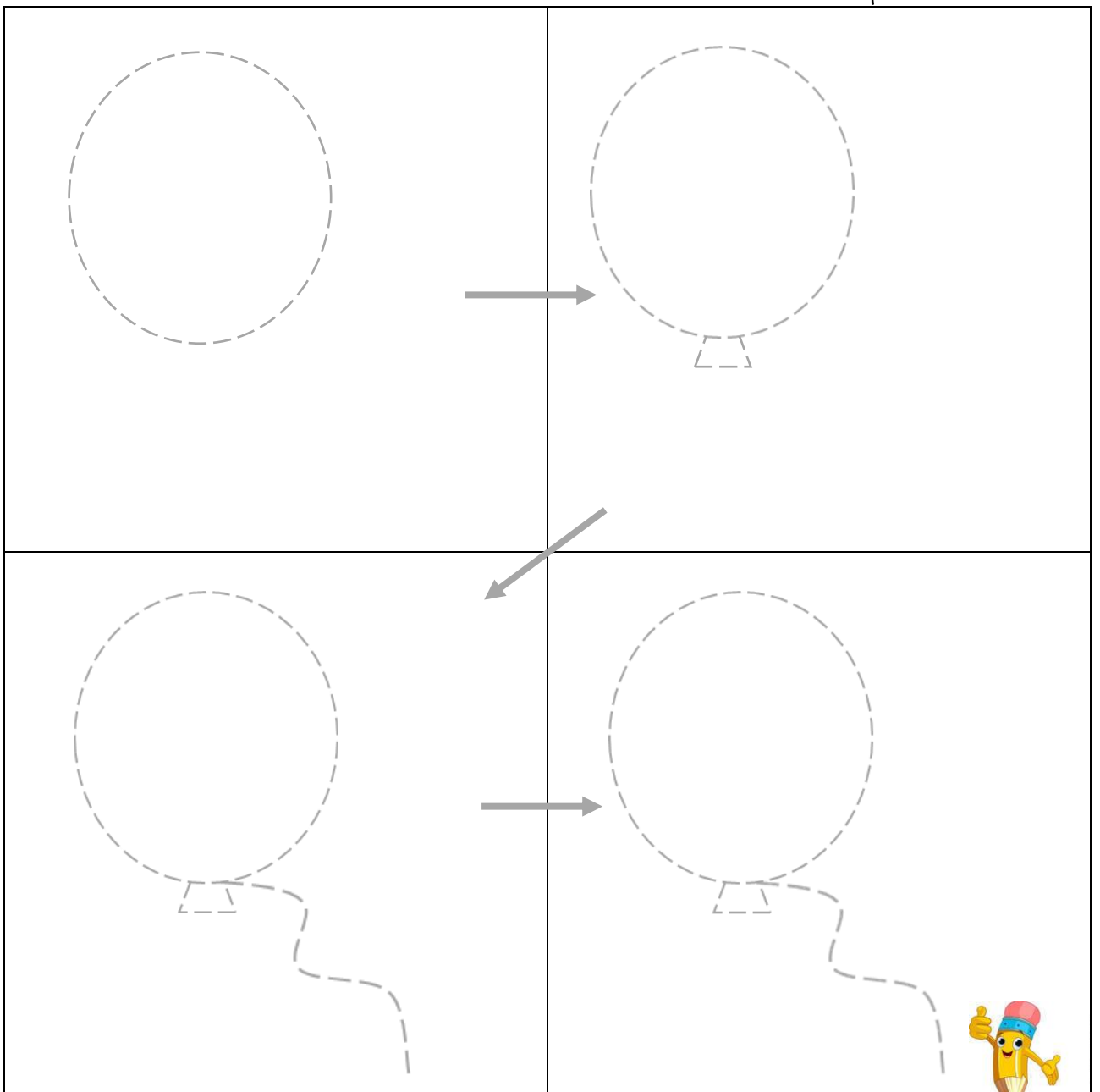
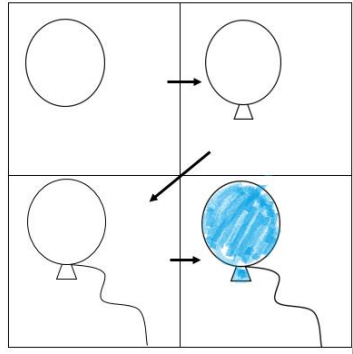
Не забудь раскрасить картинку!





ШАРИК

Давай нарисуем воздушный шарик! Выполняй задание последовательно, и у тебя все получится! Обращай внимание на образец, он поможет тебе нарисовать шарик правильно. И не забудь раскрасить получившийся рисунок.



Молодец! Теперь ты умеешь рисовать шарик.

Вини Пух и Пятачок спешат на день рождения к ослику Иа. Они несут в подарок воздушные шарик. Но они так спешили, что шарик улетел.

Давай поможем друзьям! Нарисуй Вини Пуху и Пятачку шарик.


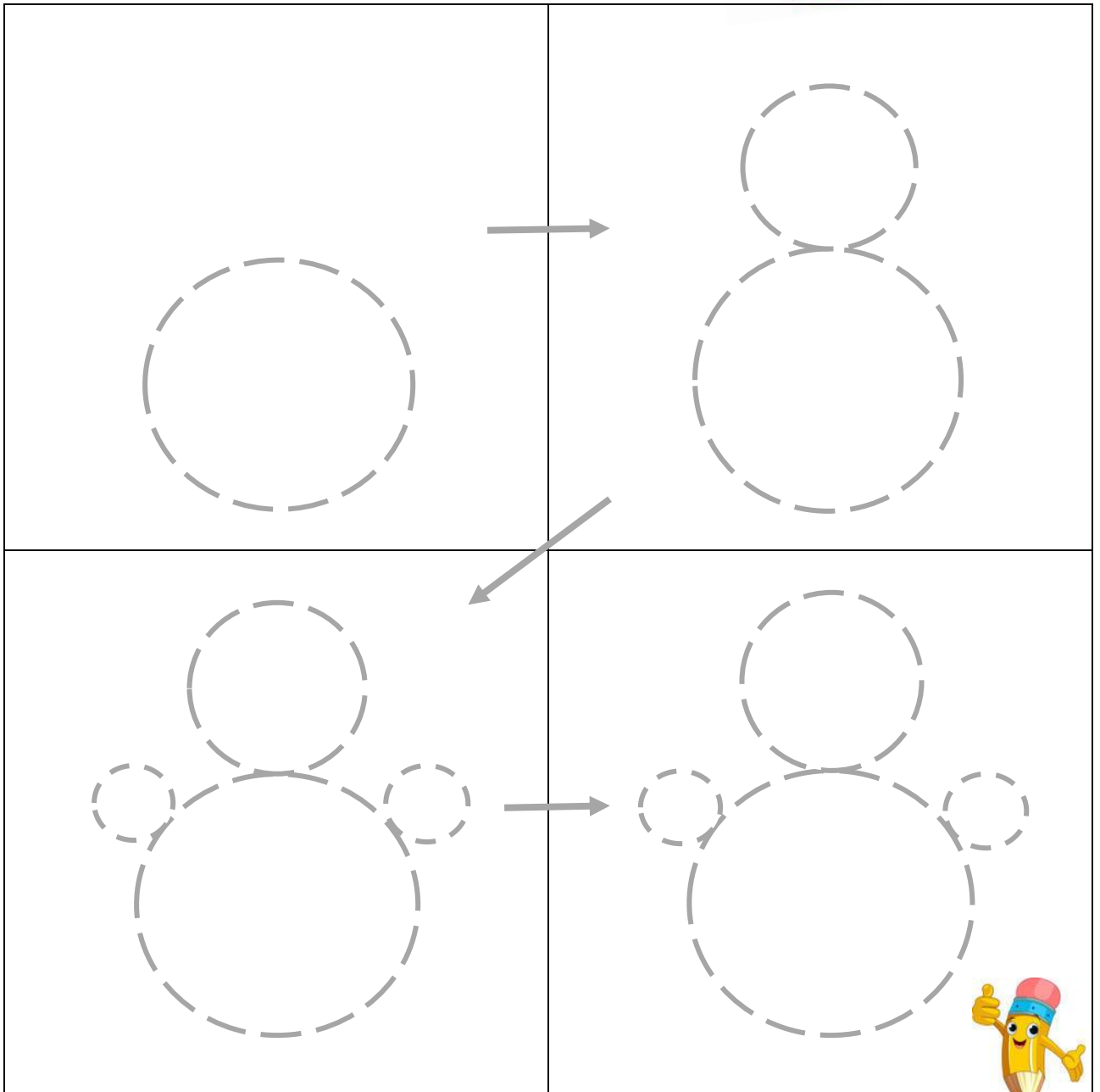

Не забудь раскрасить картинку.





НЕВАЛЯШКА

Давай нарисуем неваляшку! Выполняй задание последовательно, и у тебя все получится! Обращай внимание на образец, он поможет тебе нарисовать неваляшку правильно. И не забудь раскрасить получившийся рисунок.




Молодец! Теперь ты умеешь рисовать неваляшку.

К нам в гости пришла малышка. Но ей скучно. Малышка любит играть неваляшкой.

Давай нарисуем неваляшку для малышки.

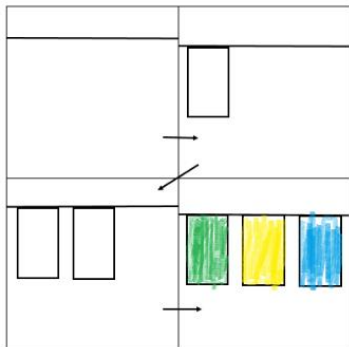
Не забудь раскрасить картинку!






РАЗНОЦВЕТНЫЕ ШЛАЖКИ

Давай нарисуем флажки! Выполняй задание последовательно, и у тебя все получится! Обращай внимание на образец, он поможет тебе нарисовать флажки правильно. И не забудь раскрасить получившийся рисунок.



	→
	↙
	→



Молодец! Теперь ты умеешь рисовать флажки.

Сегодня у мамы Маши день рождения. И Маша готовит сюрприз для нее. Девочка уже накрывает на стол. А еще Маше очень бы хотелось украсить комнату флажками. Она уже натянула ниточку.


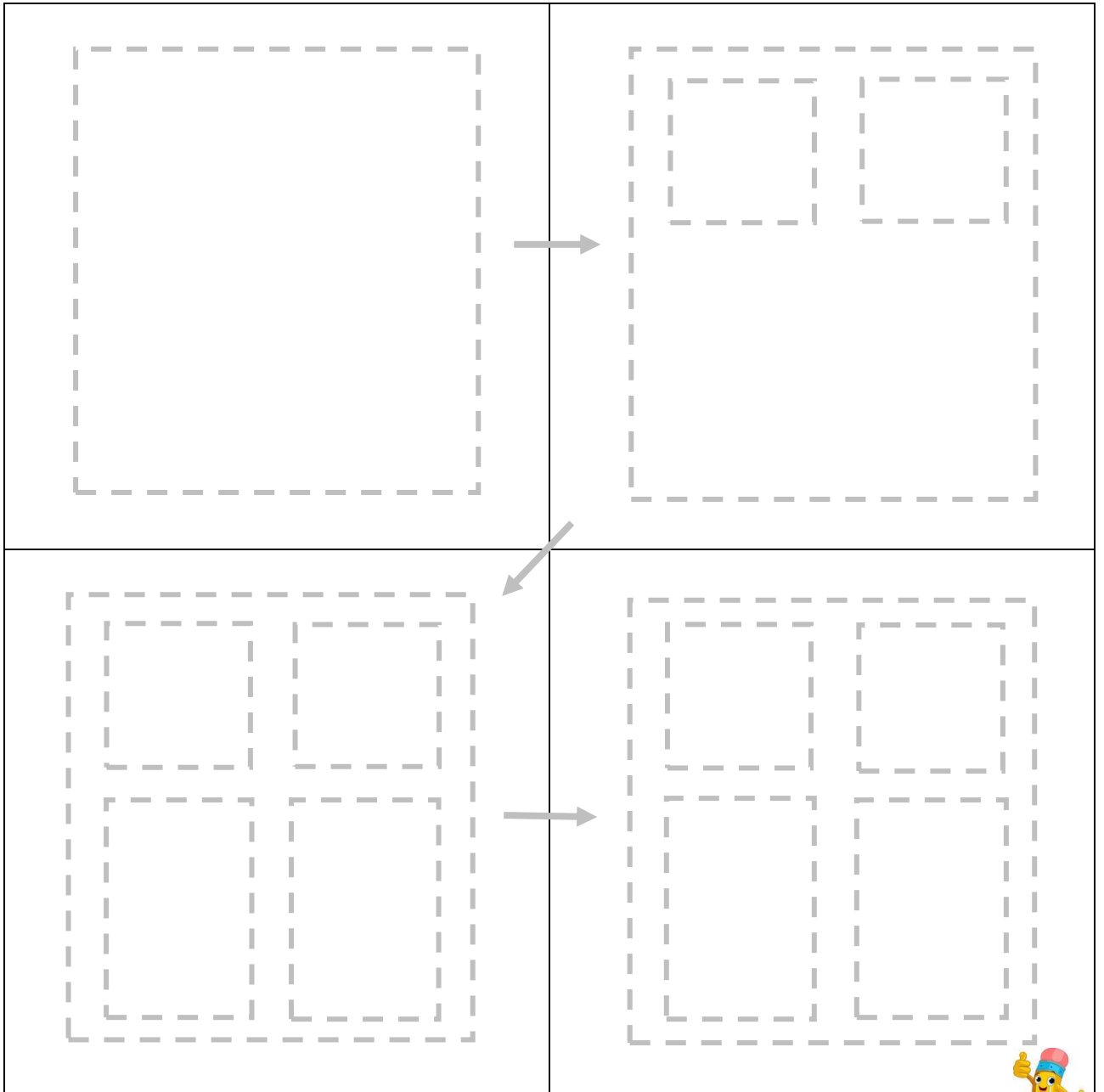
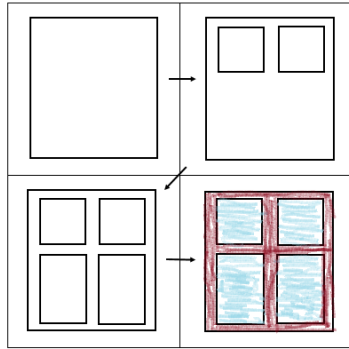
Давай поможем Маше! Нарисуй разноцветные флажки на ниточке.
Не забудь раскрасить картинку.





ОКНО

Давай нарисуем окно! Выполняй задание последовательно, и у тебя все получится! Обращай внимание на образец, он поможет тебе нарисовать окно правильно. И не забудь раскрасить получившийся рисунок.

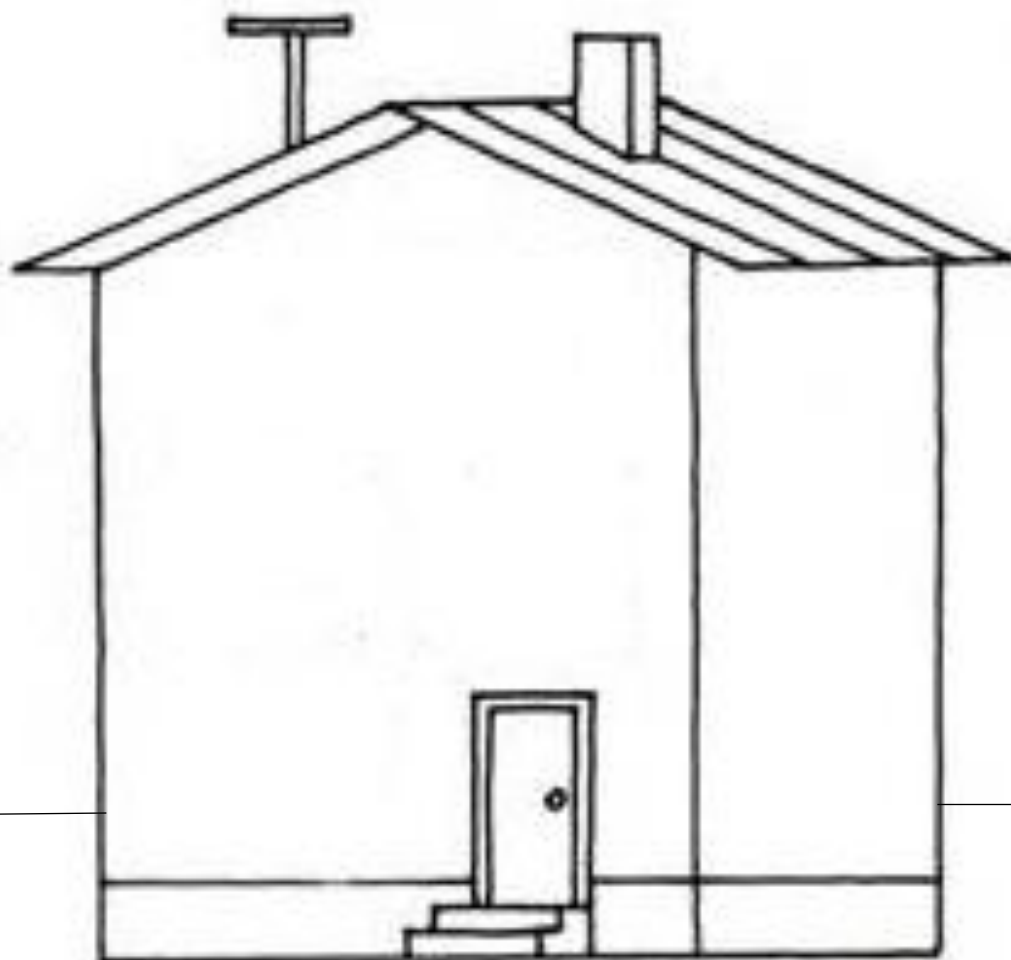


Молодец! Теперь ты умеешь рисовать окно.

Сегодня мы пришли на стройку. Посмотри строители уже построили дом. Но мне кажется они забыли вставить окна.

Давай поможем строителям вставить окна! Нарисуй окна в доме.


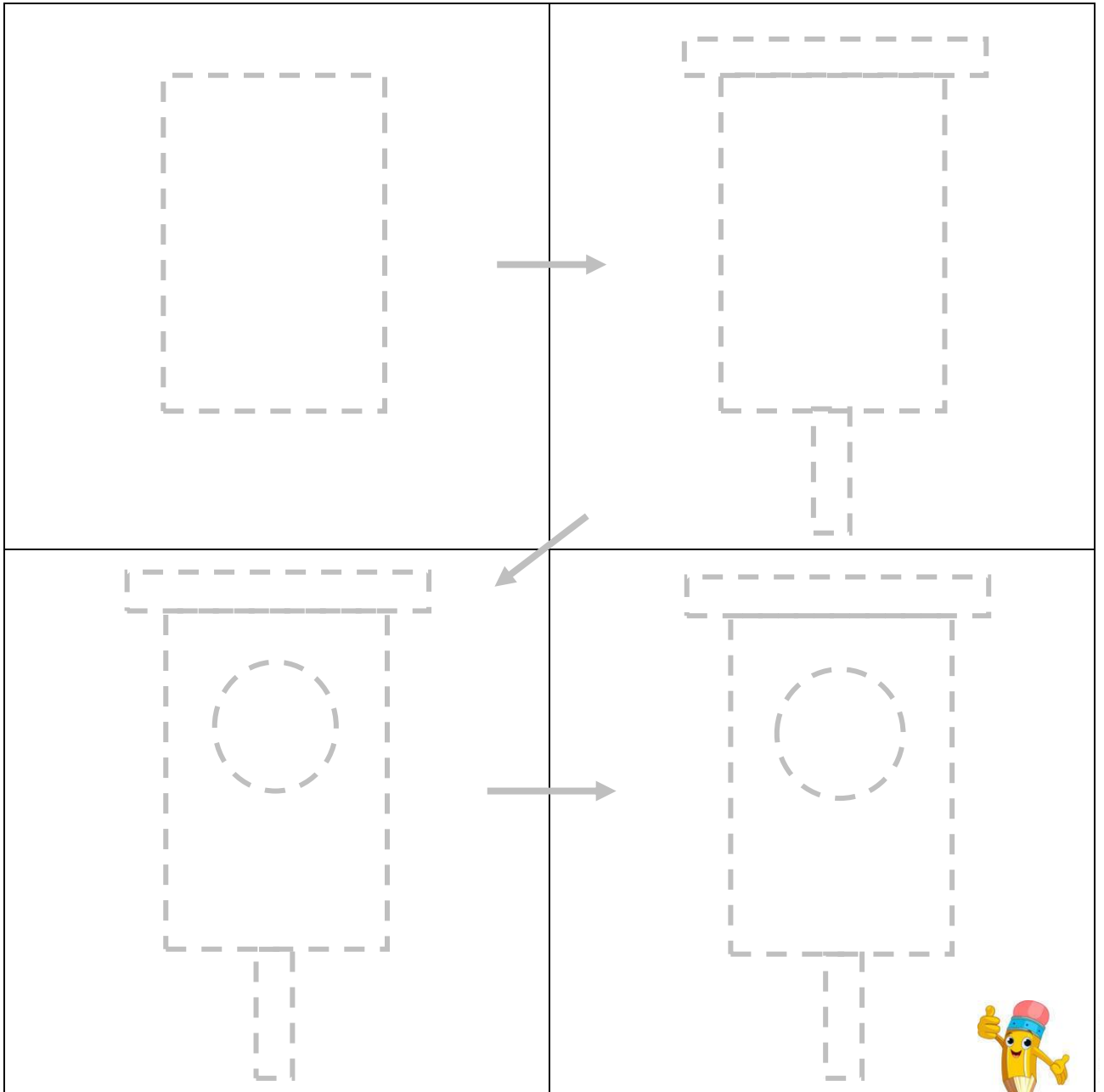

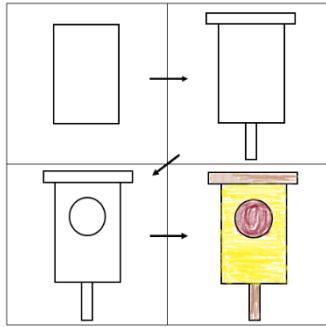
Не забудь раскрасить картинку.





СКВОРЕЧНИК

Давай нарисуем скворечник! Выполняй задание последовательно, и у тебя все получится! Обращай внимание на образец, он поможет тебе нарисовать скворечник правильно. И не забудь раскрасить получившийся рисунок.




Молодец! Теперь ты умеешь рисовать скворечник.

Вот и пришла весна. Птицы прилетели из теплых стран. Но нашим пернатым друзьям не хватает корма и места для укрытия.

Давай поможем птичкам! Им очень нужен свой домик. Нарисуй скворечник на дереве.


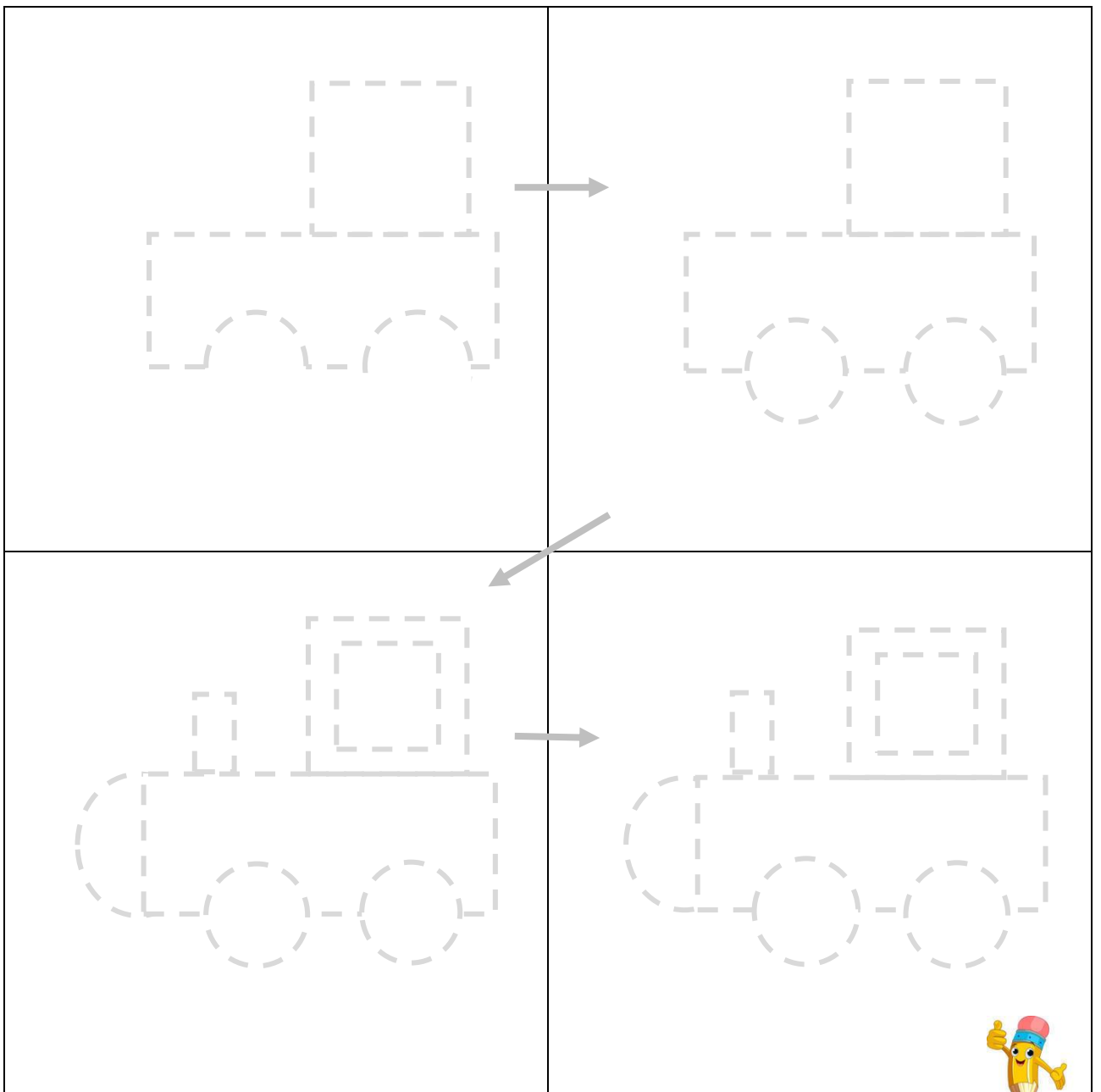

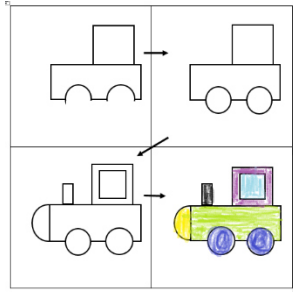
Не забудь раскрасить картинку.





ПАРОВОЗИК

Давай нарисуем паровозик! Выполняй задание последовательно, и у тебя все получится! Обращай внимание на образец, он поможет тебе нарисовать паровозик правильно. И не забудь раскрасить получившийся рисунок.




Молодец! Теперь ты умеешь рисовать паровозик.

Мы пришли с тобой на вокзал. На железнодорожных путях стоят вагончики. Но они не могут уехать за пассажирами.

Давай поможем поезду отправиться в путь! Нарисуй паровозик!

Не забудь раскрасить картинку.






НАРИСУЙ ЧТО-ТО КРУГЛОЙ ФОРМЫ

Сегодня в гости к нам пришел гость. Как ты думаешь кто это? (круг) А какой он формы?



Наш Круг потерял друзей! Его друзья все круглой формы. Какие предметы круглой формы ты знаешь?


Молодец! Ты очень много знаешь предметов круглой формы. Давай нарисуем нашему Кругу друга (уточните у ребенка какой предмет круглой формы он хотел бы нарисовать).





НАРИСУЙ ЧТО-ТО ПРЯМОУГОЛЬНОЙ ФОРМЫ

А вот и еще один гость. Как ты думаешь кто это? (прямоугольник) А какой он формы?



Прямоугольник не знает, что еще бывает прямоугольной формы! А ты знаешь предметы прямоугольной формы?

Молодец! Ты очень много знаешь предметов прямоугольной формы. Давай нарисуем нашему Прямоугольнику друга (уточните у ребенка какой предмет прямоугольной формы он хотел бы нарисовать).

